



La présentation du test de positionnement en ligne

Vous êtes inscrits au CUEF et vous allez passer un test en ligne pour préparer votre entrée en formation.

Vous allez répondre à des questions de :

- Compréhension orale
- Compréhension écrite
- Expression Ecrite Courte

Ce test sert à vous positionner dans le groupe le plus adapté à votre niveau, il est donc nécessaire de le passer






SEUL !



Il dure environ **1** heure.

Avant le test : Préparez-vous !

Pour faire le test, vous vérifiez votre check List :

-  Vous avez un **ordinateur** connecté à internet.
-  Le **logiciel** Mozilla Firefox doit être installé sur votre ordinateur.
Le test fonctionne seulement sur **Mozilla Firefox**, sinon, vous l'installez ! <https://www.mozilla.org/fr/firefox/new/>
-  Le **son** de votre ordinateur fonctionne bien.
-  Vous avez **1 heure** de temps (minimum).
-  Vous n'avez **pas** de téléphone.
Vous n'avez **pas** de dictionnaire.



Le test de positionnement

1. Ouvrez le navigateur Mozilla Firefox.



2. Allez à l'adresse :

adcuefe-self.net

The screenshot shows the INNOVA LANGUES SELF website. At the top center is the logo for INNOVA LANGUES, which consists of a stylized green and purple 'i' shape above the text 'INNOVA LANGUES'. Below the logo is the word 'SELF' in large blue letters. Underneath 'SELF' is the subtitle '- Système d'Evaluation en Langues à visée Formative -'. There are two main options: 'Première visite ?' with the subtext 'Inscrivez-vous pour accéder aux tests' and a blue 'Inscription' button; and 'Déjà inscrit ?' with the subtext 'Cliquer sur "Connexion"' and a white 'Connexion' button.

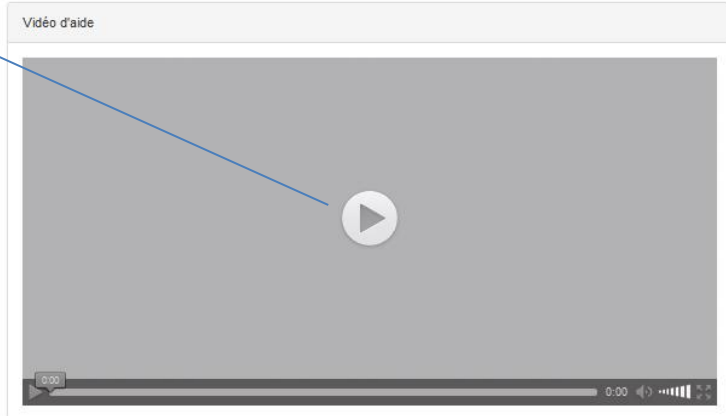
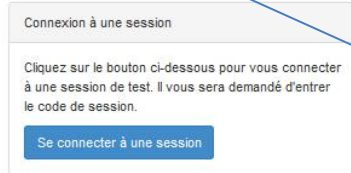
3. Cliquez sur **Inscription**.

4. Complétez les informations :

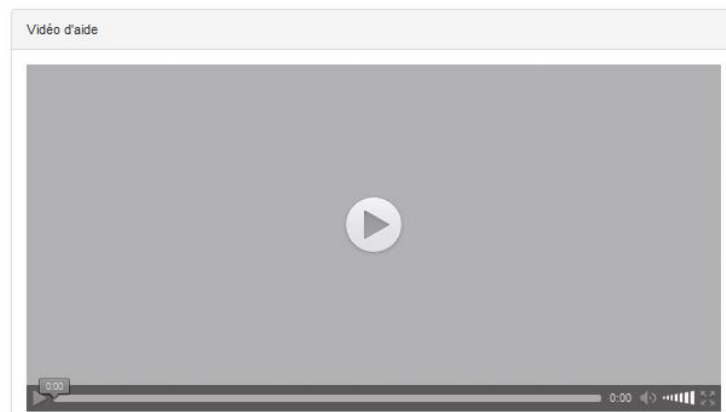
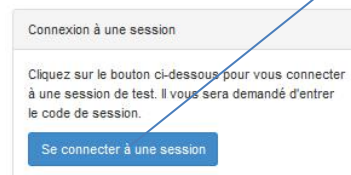
Nom *	<input type="text"/>
Prénom *	<input type="text"/>
Adresse mail *	<input type="text"/>
Langue maternelle	<input type="text"/>
Autre langue de référence	<input type="text"/>
Établissement (Université ou Institut)	<input type="text" value="CUEF Grenoble"/>
Filière (UFR ou composante) *	<input type="text" value="INP"/>
Spécialité / Mention *	<input type="text" value="(Votre école)"/>
Année d'étude *	<input type="text" value="Autre"/>
Login *	<input type="text" value="nom.prénom"/>
Mot de passe *	<input type="text" value="Choisissez votre mot de passe"/>



5. Regardez la vidéo d'aide.




6. Cliquez sur **se connecter à une session.**



7. Entrez le code de session
indiqué par mail.

8. Cliquez sur
Test-positionnement-FLE



Presenting the online placement test

You are registered at the CUEF and you are about to take the placement test to prepare your learning session.

You will answer some questions to assess:

- Your listening skills
- Your reading skills
- Your writing skills






This test will help us define the most suitable group for your level. It is therefore necessary to take it by **YOURSELF!**



It lasts about **1 hour**.

Before the test: be prepared!

Please make sure to comply with the following check list:

-  Your computer is connected to Internet.
-  You use Mozilla Firefox.
The test only runs on Mozilla Firefox. If you don't have it, please download it! <https://www.mozilla.org/fr/firefox/new/>
-  The sound of your computer works.
-  You are available for one hour (at least).
-  **NO PHONE.**
NO DICTIONARY.



Taking the placement test

1. Open Mozilla Firefox.



2. Go to :

adcuefe-self.net



SELF

- Système d'Evaluation en Langues à visée Formative -

Première visite ?

Inscrivez-vous pour accéder aux tests

Inscription

Déjà inscrit ?


Cliquer sur "Connexion"

Connexion

3. Click on **Inscription**.
(=registration)

4. Fill in the blanks as follows:

Nom *	<input type="text"/>
Prénom *	<input type="text"/>
Adresse mail *	<input type="text"/>
Langue maternelle	<input type="text"/>
Autre langue de référence	<input type="text"/>
Établissement (Université ou Institut)	<input type="text" value="CUEF Grenoble"/>
Filière (UFR ou composante) *	<input type="text" value="INP"/>
Spécialité / Mention *	<input type="text" value="(Your school)"/>
Année d'étude *	<input type="text" value="Autre"/>
Login *	<input type="text" value="name.surname"/>
Mot de passe *	<input type="text" value="choose your password"/>



5. Watch the tutorial video.

Connexion à une session

Cliquez sur le bouton ci-dessous pour vous connecter à une session de test. Il vous sera demandé d'entrer le code de session.

Se connecter à une session

Vidéo d'aide

6. Click on **se connecter à une session**. (=connect to a session)

Connexion à une session

Cliquez sur le bouton ci-dessous pour vous connecter à une session de test. Il vous sera demandé d'entrer le code de session.

Se connecter à une session

Vidéo d'aide

7. Enter the session code you received by email.

8. Click on
Test-positionnement-FLE



在线法语分级测验介绍

为您即将在 CUEF 上的课程准备，
将请您做在线分级测验。

您将回答与下列相关的问题：

- 口头理解
- 阅读理解
- 简短书写表达

此测验将会用来帮您分配到最适合
您水平的班级，因此请一定要

单独作答！




测验时间约一个小时。

测验前：请准备好！

请检查以下清单以便进行测验：

-  一台连接到互联网的**电脑**。
-  Mozilla Firefox **软件**必须安装在您的电脑上。
该测验仅适用于 Mozilla Firefox ， 若您尚未安装，请安装它！
<https://www.mozilla.org/fr/firefox/new/>
-  您电脑的**声音**运行良好。
-  您（至少）有一**小时**的时间。
-  **不使用**电话。
不使用字典。



分级测验

1. 打开 Mozilla Firefox 浏览器。



2. 至以下网址：

adcuefe-self.net



SELF

- Système d'Evaluation en Langues à visée Formative -

Première visite ?

Inscrivez-vous pour accéder aux tests

Inscription

Déjà inscrit ?

Cliquer sur "Connexion"

Connexion

3. 点击 **Inscription**。


Votre école 部分请在选单中选择您在 INP 就读的专业科系名称。

Nom.prénom 部分请以自己名字以英文字母填写，即 姓.名。需与报名通知书相同。

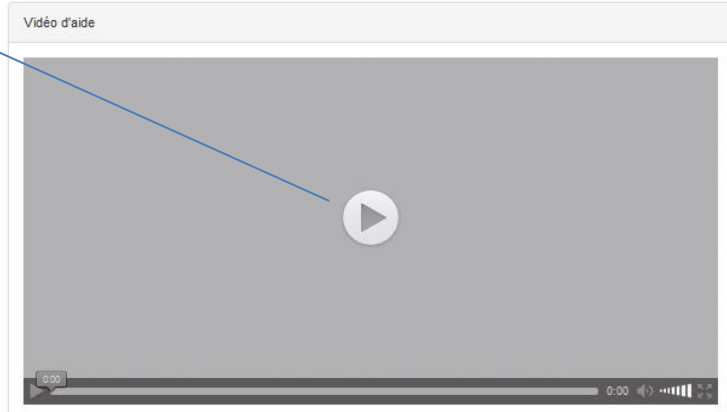
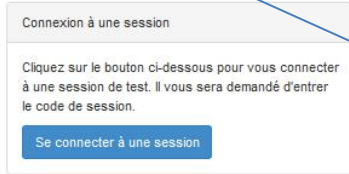
Choisir un mot de passe : 请自选一个密码。

● 4. 填好以下资料：

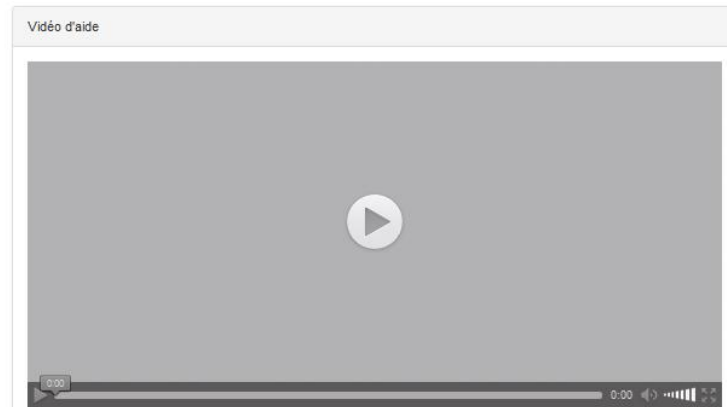
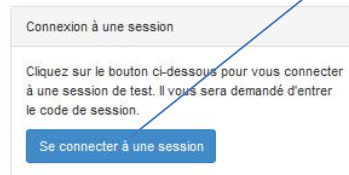
Nom *	<input type="text"/>
Prénom *	<input type="text"/>
Adresse mail *	<input type="text"/>
Langue maternelle	<input type="text"/>
Autre langue de référence	<input type="text"/>
Établissement (Université ou Institut) *	CUEF Grenoble
Filière (UFR ou composante) *	INP
Spécialité / Mention *	(Votre école)
Année d'étude *	Autre
Login *	nom.prénom
Mot de passe *	Choisissez votre mot de passe



- 5. 看使用教学视频。



- 6. 点击 **se connecter à une session**。



- 7. 输入邮件指示的代码。

- 8. 点击

Test-positionnement-FLE