

Chiffres clés du rapport social 2024

1 595 agents en fonction



271 stagiaires

809
IATS

Personnels ingénieurs,
administratifs,
techniques et sociaux

51%

35%
hommes



65%
femmes

42%
titulaires



58%
contractuels

Catégories

A

56%

B

32%

C

12%

548

Enseignantes et enseignants

34%

65%
hommes



35%
femmes

91%
titulaires

9%
contractuels

239 maîtres
de conférences
179 professeurs
d'université
80 professeurs
du 2nd degré

16 enseignants
contractuels
11 professeurs
associés
23 ATER

238
Contractuelles et contractuels de recherche

15%

69%
hommes

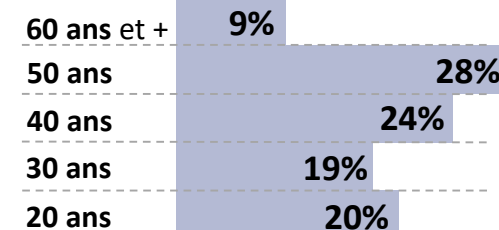


31%
femmes



46 ans
de moyenne

IATS et enseignants



Carrière des personnels

Promotions



IATS titulaires
9 avancements de corps
12 avancements de grade



IATS contractuels
4 avancements de corps



Enseignants titulaires
31 avancements de grade

26 agents CDIés



Taux de rotation : 7,9 %



Formation des agents



1569
départs en formation



687
Agents formés



2016
jours de formation

Masse salariale

112,9 M€

55,9 M€

43,5 M€

8,8 M€

3,7 M€

0,96 M€

Rémunérations principales

Charges patronales

Primes

Cours complémentaires

Prestations sociales et autres rémunérations

Rémunérations nettes annuelles en données réelles

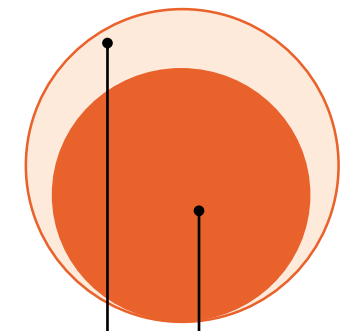


40 918 €
Moyenne hommes



32 798 €
Moyenne femmes

Nombre d'équivalent temps plein annuels rémunérés



808
Titulaires

679
Contractuels

Vie des personnels



10 122 jours stockés sur les
comptes épargne temps

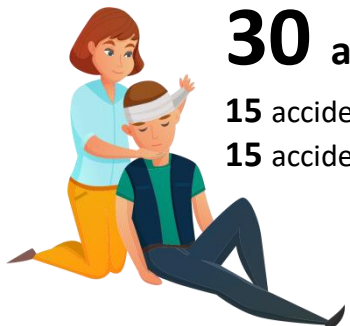
3,70 % taux d'absentéisme



12 097 jours
Raisons de santé
(en moyenne 7,6 jours/agent)



1 831 jours
Raisons familiales
(maternité, paternité, congé parental)



30 accidents du travail

15 accidents de trajets

15 accidents de service/mission



635 agents IATS
en télétravail
soit 78,5% des agents



80 agents en situation
de handicap
soit 5,45% des agents



150 agents ne travaillent
pas à temps complet
soit 9,2% des agents



33 enseignants (6,02%)
116 IATS (14,34%)

763 829 €

Budget consolidé
de l'action sociale
dont :

45 % Transport
588 agents subventionnés



32 % Culture/sport/loisirs



10 % Prestations
d'actions sociales



7 % Restauration
14 250 repas
subventionnés




503 €


par agent et par an
en moyenne

211 demandes
de **prestations**
d'actions
sociales

44 % aide à l'enfance



40 % séjour



7 % aide à la l'installation
4 % allocations parents
d'enfants handicapés

