

Chiffres clés du rapport social 2022

1 319 agents en fonction



268 stagiaires

51%

677
IATS

Personnels ingénieurs,
administratifs,
techniques et sociaux

36%
hommes




64%
femmes

47%
titulaires



53%
contractuels

Catégories



55%



32%



13%

31%

405

Enseignantes et enseignants

70%
hommes



30%
femmes

92%
titulaires

8%
contractuels

177 maîtres
de conférences
131 professeurs
d'université
64 professeurs
du 2nd degré

9 enseignants
contractuels
11 professeurs
associés
13 ATER

18%

237

Contractuelles et contractuels de recherche

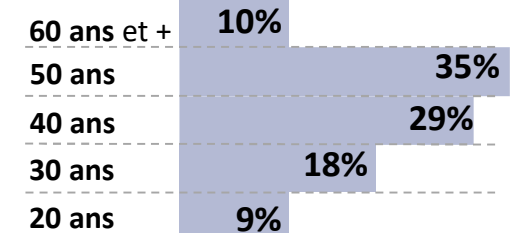
72%
hommes



28%
femmes

46 ans
de moyenne

IATS et enseignants



Carrière des personnels

Promotions



IATS titulaires
5 avancements de corps
17 avancements de grade



IATS contractuels
2 avancements de corps




Enseignants titulaires
43 avancements de grade

25 agents CDIés



Taux de rotation : 9,3%



Formation des agents



1114
départs en formation




584
Agents formés



1627
jours de formation

Masse salariale



Rémunérations nettes annuelles en données réelles

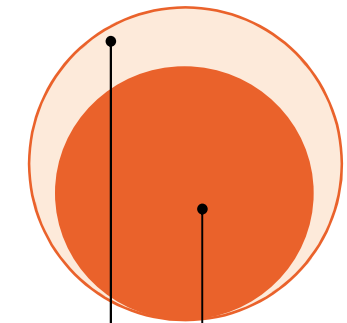


37 573 €
Moyenne hommes



29 577 €
Moyenne femmes

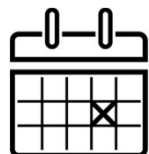
Nombre d'équivalent temps plein annuels rémunérés



678
Titulaires

569
Contractuels

Vie des personnels



6 105 jours stockés sur les comptes épargne temps

3,89 % taux d'absentéisme



11 654 jours
Raisons de santé
(en moyenne 6,9 jours/agent)



1 730 jours
Raisons familiales
(maternité, paternité, congé parental)



22 accidents du travail

11 accidents de trajets

11 accidents de service/mission



427 agents IATS
en télétravail
soit 63% des agents



59 agents en **situation de handicap**
soit 4,88% des agents



137 agents ne travaillent pas à temps complet
soit 10% des agents



31 enseignants (7,7%)
106 IATS (15,7%)

402 542 €

Budget consolidé
de l'action sociale
dont :

38 % Culture/sport/loisirs

32 % Transport
467 agents subventionnés

14 % Prestations
d'actions sociales

5 % Restauration
10 724 repas
subventionnés

315 €
par agent et par an
en moyenne

240 demandes
de prestations
d'actions
sociales

45 % séjour

42 % aide à l'enfance



6 % aide à la l'installation



4 % allocations parents
d'enfants handicapés